

ขั้นตอนการสมัครหักบัญชีเงินฝาก (Direct Debit) ธนาคารไทยพาณิชย์ (SCB)

Process of SCB Direct Debit registration

1. สมัครผ่านแอป SCB Easy | Register via SCB Easy application
2. สมัครด้วยบัตร Debit ผ่านตู้ ATM ธนาคารไทยพาณิชย์ | Register by Debit card via ATM
3. สมัครผ่านลิงค์ Direct Debit Register (DDR) ในกระบวนการเปิดบัญชีออนไลน์ (e-open account) | Register through Direct Debit Register (DDR) link in e-open account process (support for Thais only)

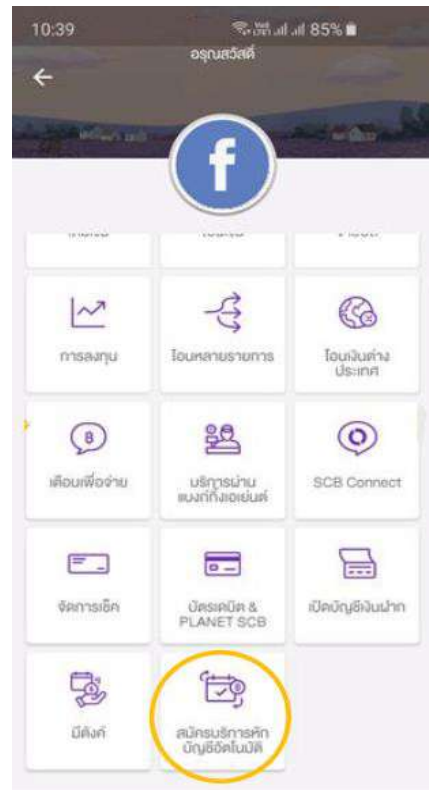
1

ขั้นตอนการสมัครหักบัญชีเงินฝาก (**Direct Debit**)
ผ่านแอป **SCB Easy** ธนาคารไทยพาณิชย์ (**SCB**)

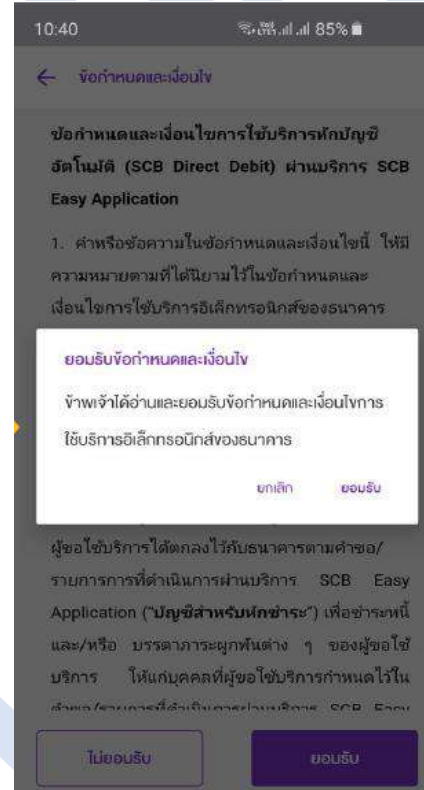
**Process of SCB Direct Debit registration
via SCB Easy application**




Home screen
ธุรกรรมของฉัน



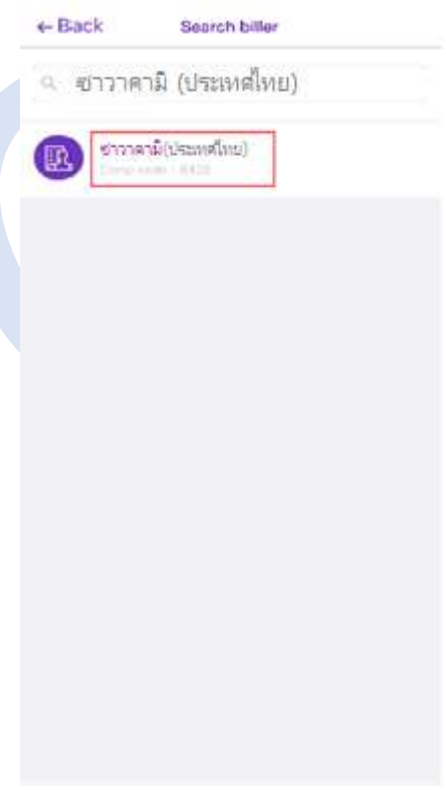
เลือกสมัครบริการ
หักบัญชีอัตโนมัติ



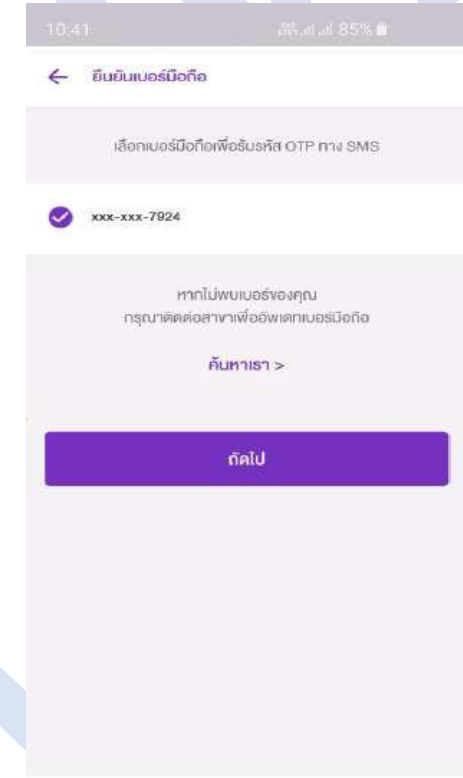
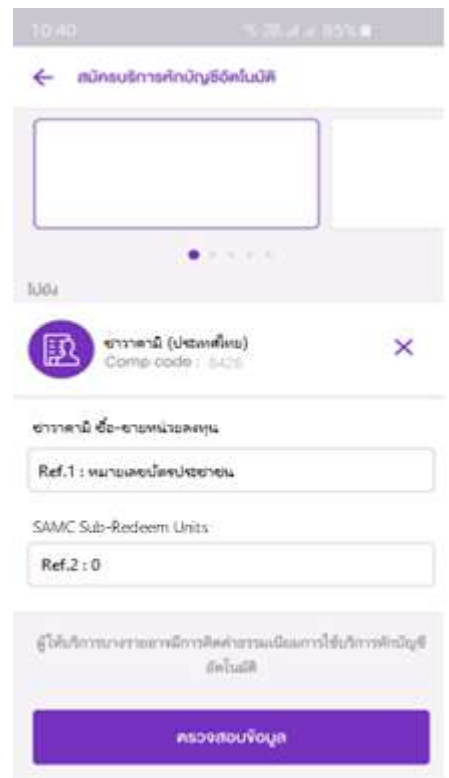
ยอมรับข้อกำหนดและเงื่อนไข



ค้นหาชื่อผู้ให้บริการโดยระบุ
ชื่อ "ชาวาคามิ" หรือ
Comp code "8426"



เลือก "ชาวาคามิ (ประเทศไทย)"



กรอกข้อมูล
Ref 1: หมายเลขบัตรประชาชน
Ref 2: 0 (ศูนย์)
และกด "ตรวจสอบข้อมูล"

ตรวจสอบข้อมูลและกด "ยืนยัน"

ยืนยันเบอร์มือถือ กด "ถัดไป"

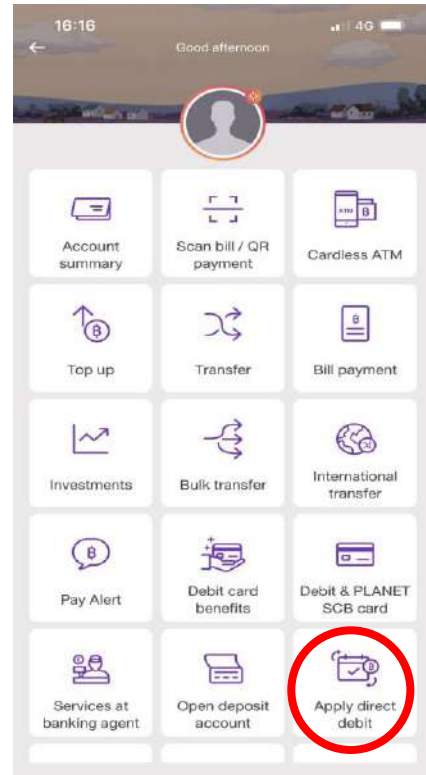
กรอก OTP ที่ได้รับจาก SMS

บันทึกสลิปและส่งสลิปไปที่อีเมล
customerinfo@sawakami.co.th

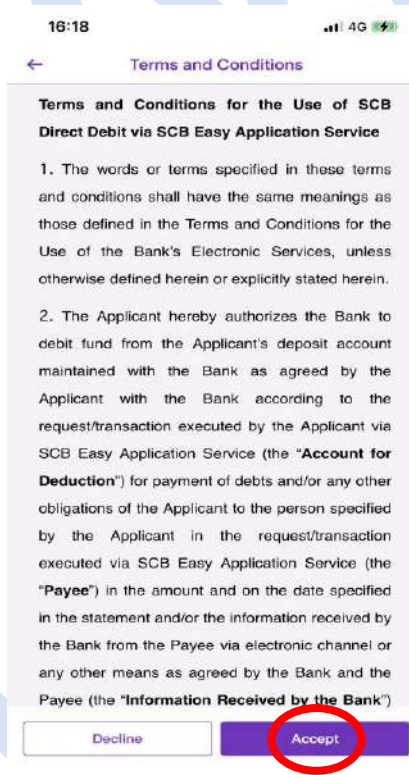
SCB Easy アプリでの自動引落申請の方法について




Open Home screen and select "Banking services"
「Banking services」を開く



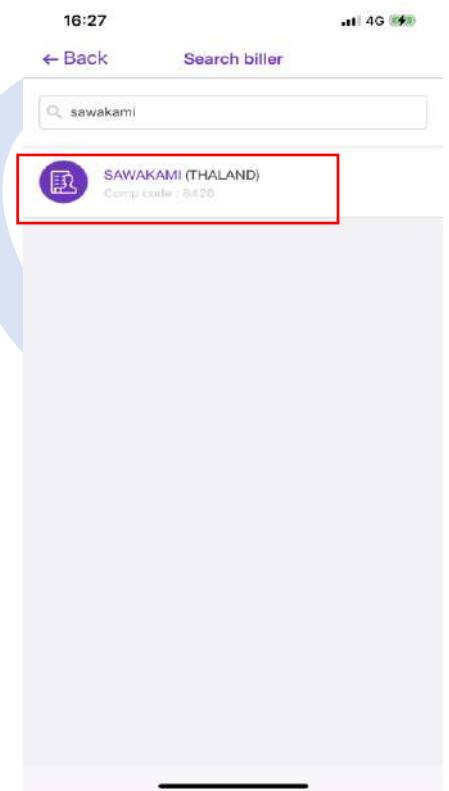
Select "Apply direct debit"
「Apply direct debit」を選択



Accept Terms and Conditions
Accept する

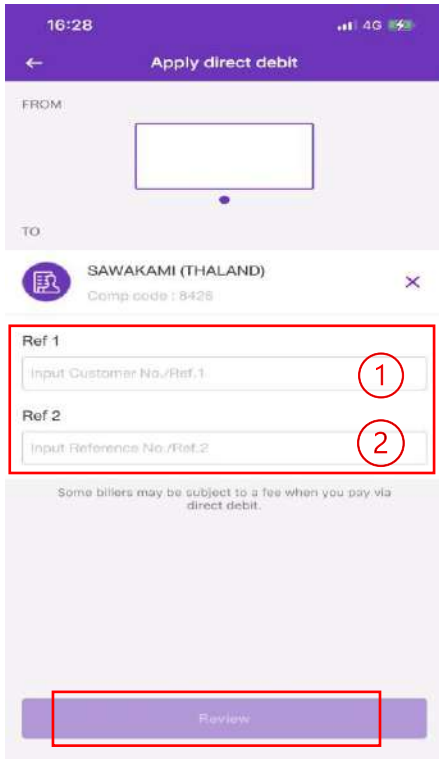


Search for service providers by enter the comp code 8426
検索窓に、弊社の番号「8426」を入力する



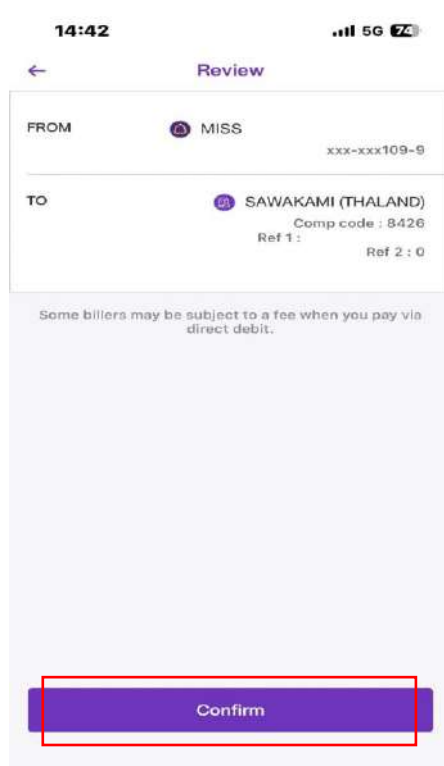
Select "Sawakami (Thailand)"
「Sawakami (Thailand)」を選択

SCB Easy アプリでの自動引落申請の方法について



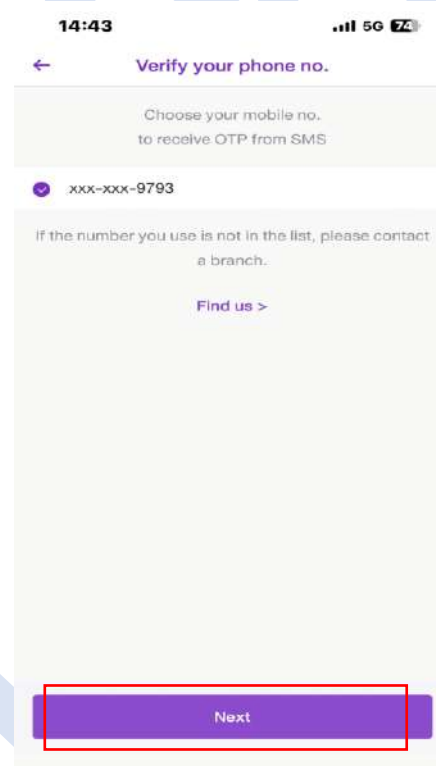
Fill in Ref. 1 and Ref.2 and click "Review"
 Ref.1 : Passport No.
 Ref 2: 0 (Zero)

Ref. 1及びRef.2を入力して、「Review」を押す
 Ref.1 : 本人のパスポート番号
 Ref 2: 0 (ゼロ)



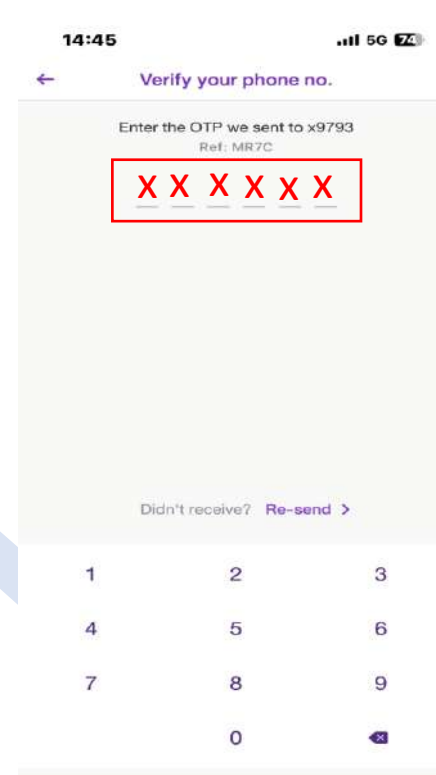
Verify the accuracy of the data and press "Confirm"

正しければ、「Confirm」を押す



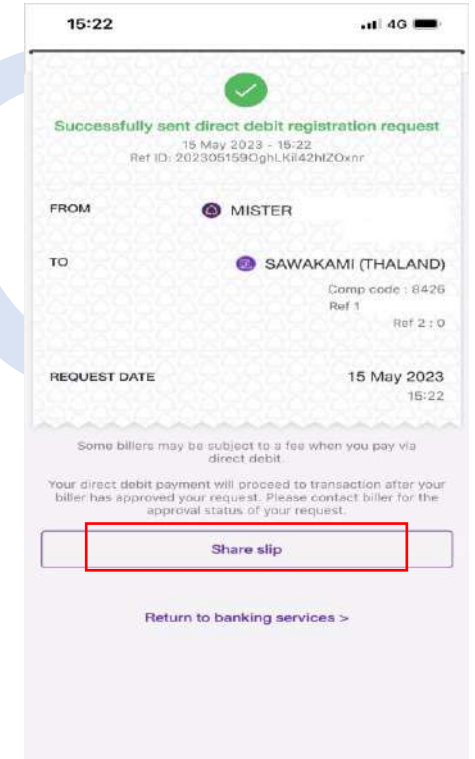
Confirm telephone number and press "Next"

登録電話番号が正しければ「Next」を押す



Enter OTP

送付された OTPを入力



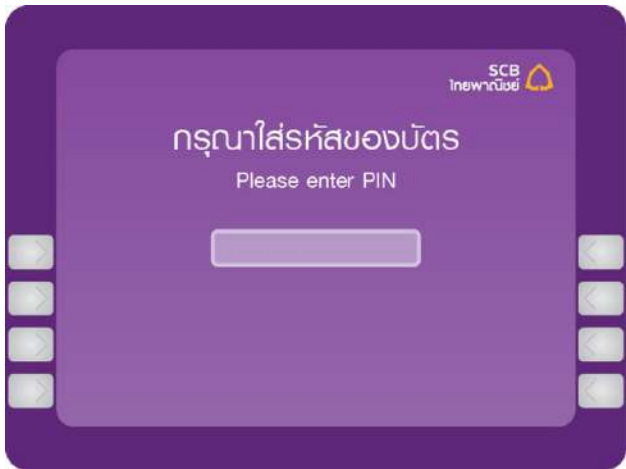
Press "Share slip" for save and send E-mail to customerinfo@sawakami.co.th

「Share slip」を押し、控えを下記までご送付下さい
customerinfo@sawakami.co.th

2

ขั้นตอนการสมัครหักบัญชีเงินฝาก (**Direct Debit**)
ด้วยบัตร **Debit** ผ่านตู้ **ATM** ธนาคารไทยพาณิชย์ (**SCB**)

**Process of SCB Direct Debit registration
by Debit card via ATM**



ขั้นตอนที่ 1 : ระบุรหัสบัตร ATM ของท่าน



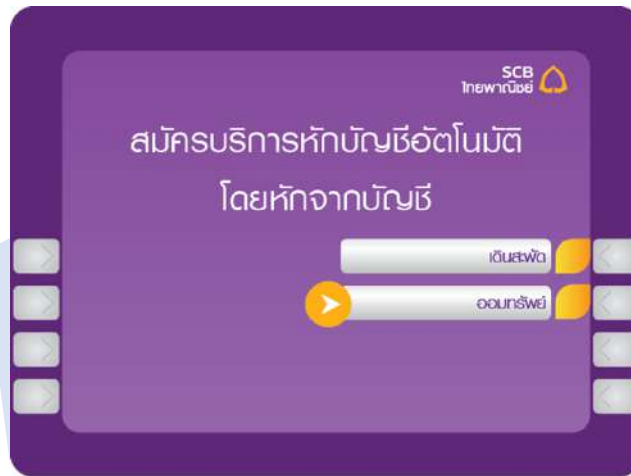
ขั้นตอนที่ 2 : เลือกรายการอื่นๆ



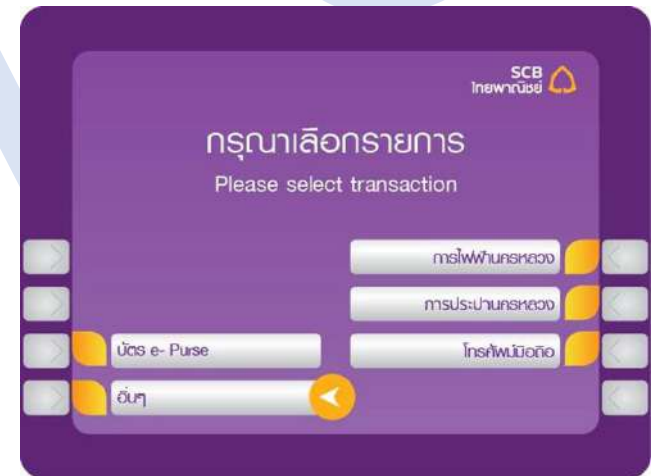
ขั้นตอนที่ 3 : เลือก "สมัครบริการ/ตรวจสอบข้อมูลเครดิต (NCB)"



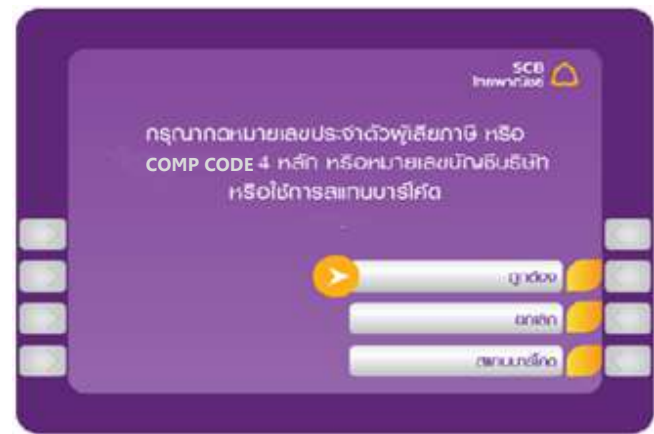
ขั้นตอนที่ 4 : เลือกรายการ "หักบัญชีอัตโนมัติ"



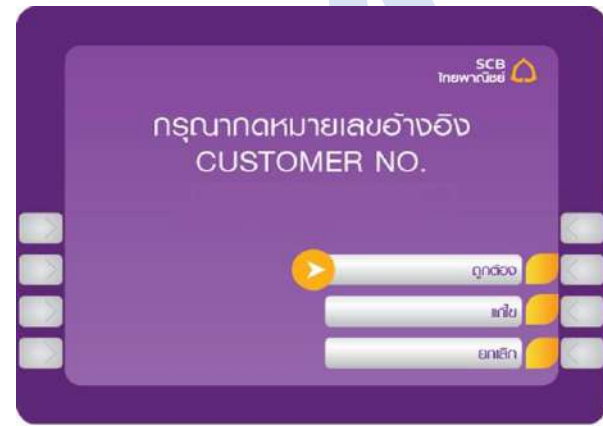
ขั้นตอนที่ 5 : เลือกประเภทบัญชี "ออมทรัพย์"



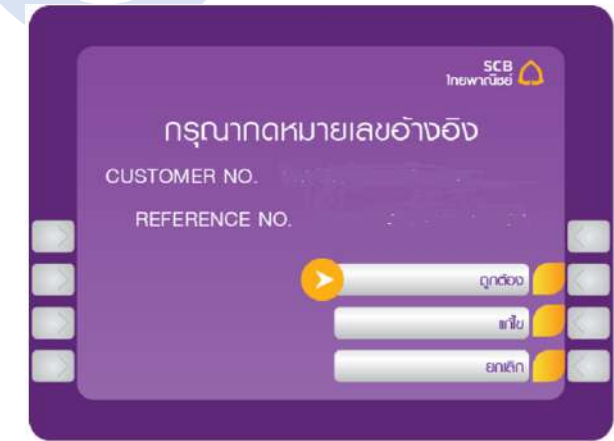
ขั้นตอนที่ 6 : เลือกรายการ "อื่นๆ"



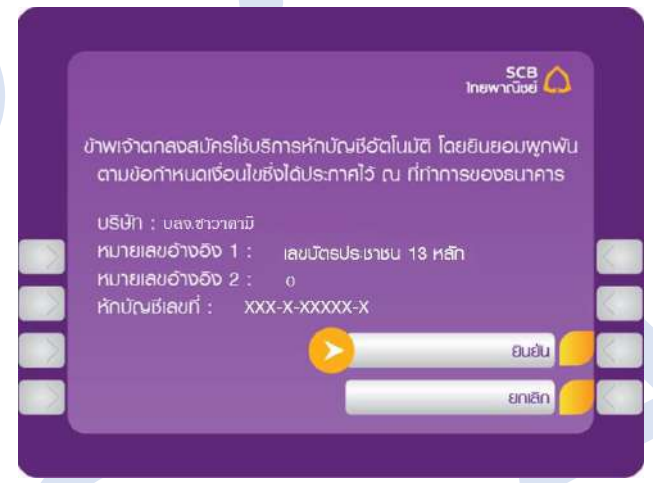
ขั้นตอนที่ 7 : ระบุรหัสผู้รับชำระของ บลจ.ชาวาคามี (COMP CODE) ด้วยหมายเลข "8426" จากนั้นกด "ถูกต้อง"



ขั้นตอนที่ 8 : ระบุ Customer No. ด้วยเลขที่บัตรประชาชน 13 หลัก จากนั้นกด "ถูกต้อง"



ขั้นตอนที่ 9 : ระบุ Reference No. ด้วย "0" (ศูนย์) จากนั้นกด "ถูกต้อง"



ขั้นตอนที่ 10 : ตรวจสอบความถูกต้อง จากนั้นเลือก "ยืนยัน"

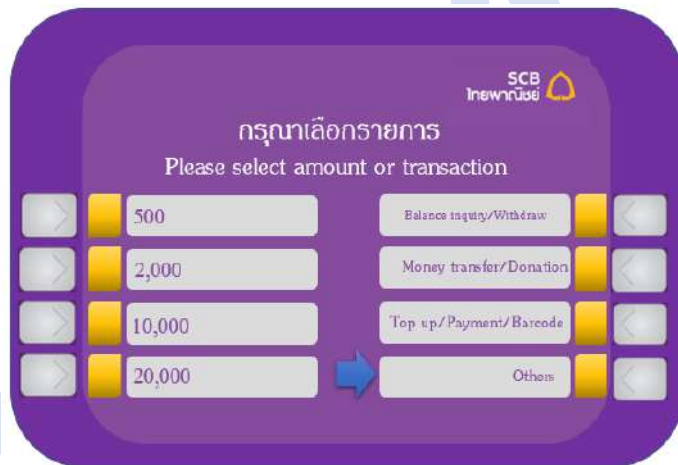


ขั้นตอนที่ 11 : ส่งสลิปมาที่อีเมล customerinfo@sawakami.co.th

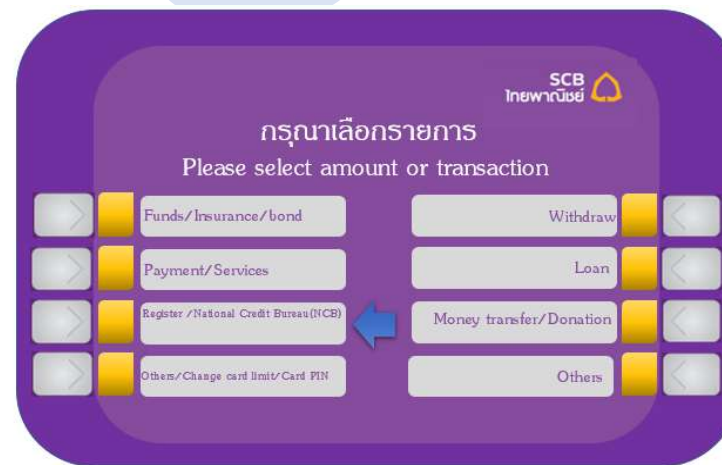
ATMでデビットカードを使用して自動引落を申請する方法について



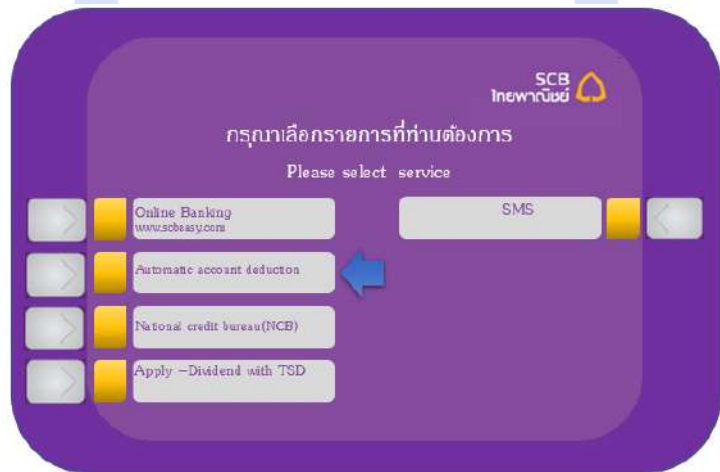
Step 1 : Enter your debit card PIN.
暗証番号を入力



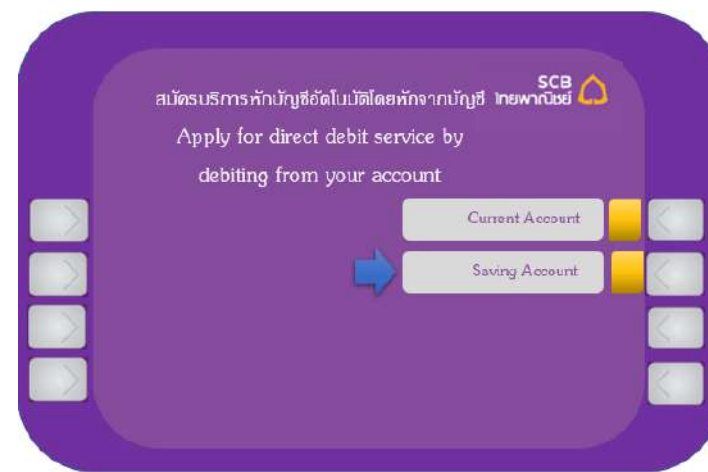
Step 2 : Select "Others"
「Others」を選択



Step 3 : "Register / National Credit Bureau (NCB)"
「Register / National Credit Bureau (NCB)」を選択



Step 4 : Select "Automatic account deduction"
「Automatic account deduction」を選択

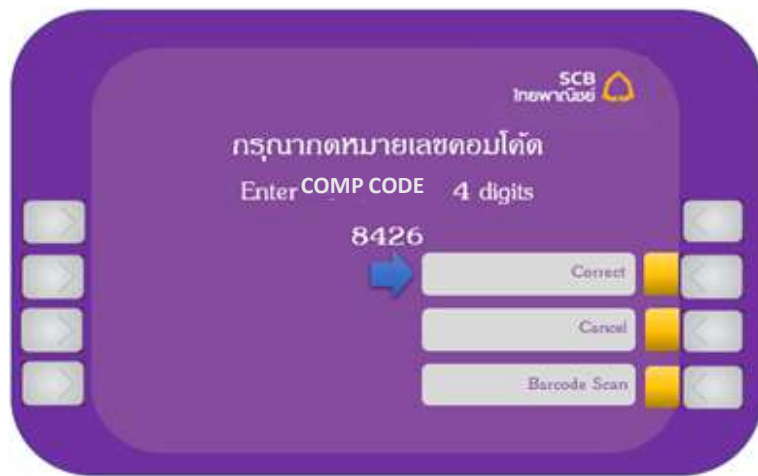


Step 5 : Select "Saving Account"
「Saving Account」を選択

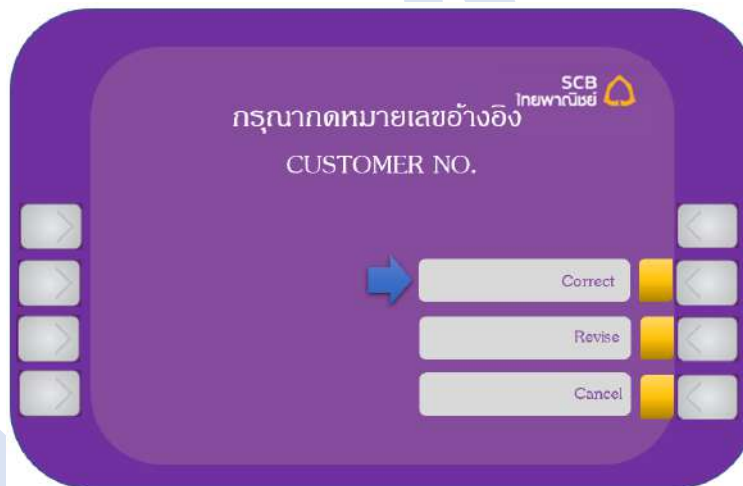


Step 6 : Select "Others"
「Others」を選択

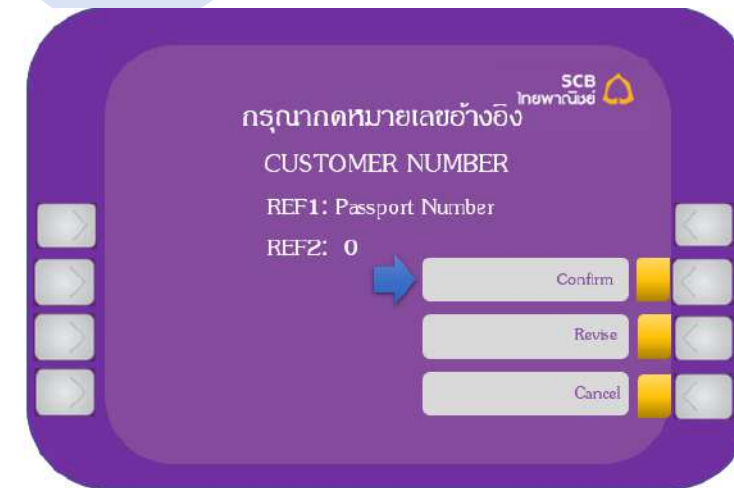
ATMでデビットカードを使用して自動引落を申請する方法について



Step 7 : Enter the company's payment recipient code (Comp code) with the number 8426, then press "Correct"
 弊社のコード (Comp code) 「8426」を入力し、「Correct」を選択



Step 8 : Enter "Passport Number" (numeric only) then press "Correct"
 Example: Passport Number is "TZ123456"
 Please enter "123456"
 本人のパスポート番号を入力し、「Correct」を選択。
 例：パスポート番号がTZ123456の場合、「123456」を入力



Step 9 : Enter the REF2: "0" (Zero) then press "Confirm"
 Ref 2 に「0」(ゼロ)を入力後、「Confirm」を選択



Step 10 : Verify the Customer No. and Reference No., then press "Confirm"
 内容を確認したら、「Confirm」を選択



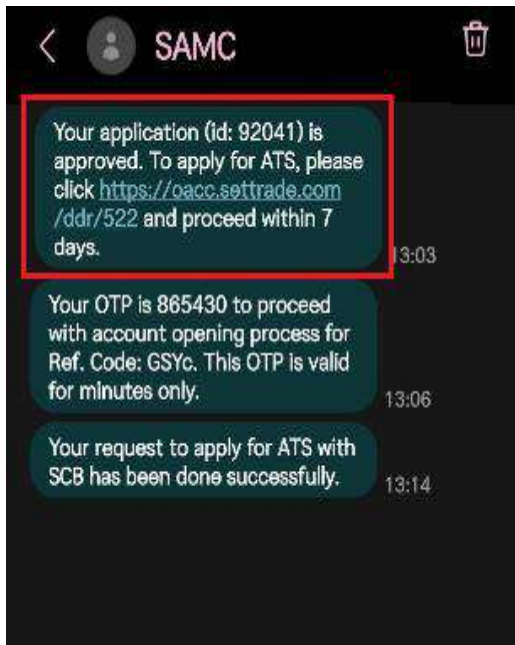
Step 11 : Send the slip to E-mail : customerinfo@sawakami.co.th
 控えを受取り、写しをcustomerinfo@sawakami.co.thに送付して下さい。

3

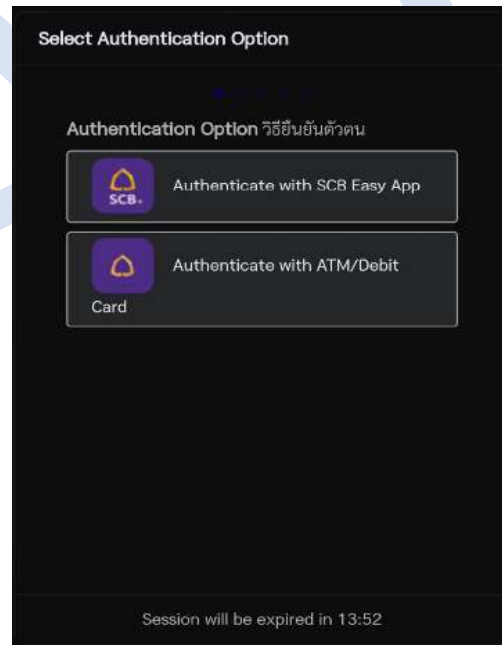
ขั้นตอนการสมัครหักบัญชีเงินฝาก (Direct Debit)
สมัครผ่านลิงค์ **Direct Debit Register (DDR)**
ในกระบวนการเปิดบัญชีออนไลน์ (e-open account)

**Process of SCB Direct Debit registration
through Direct Debit Register (DDR) link in
e-open account process (support for Thais only)**

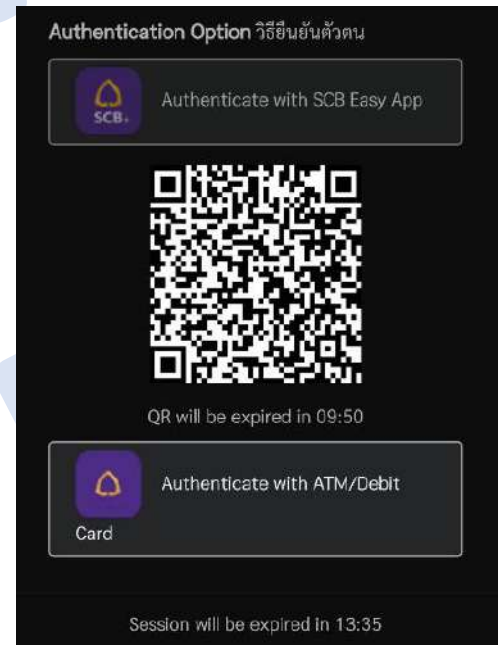
3 ขั้นตอนการสมัครหักบัญชีเงินฝาก (Direct Debit) สมัครผ่านลิงค์ Direct Debit Register (DDR) ในกระบวนการเปิดบัญชีออนไลน์ (e-open account)



ได้รับลิงค์ทาง SMS หลังจากอนุมัติการเปิดบัญชีผ่านระบบ e-open Account เรียบร้อยแล้ว



เลือกประเภทวิธีการสมัคร DDR เลือก "Authenticate with SCB Easy App"

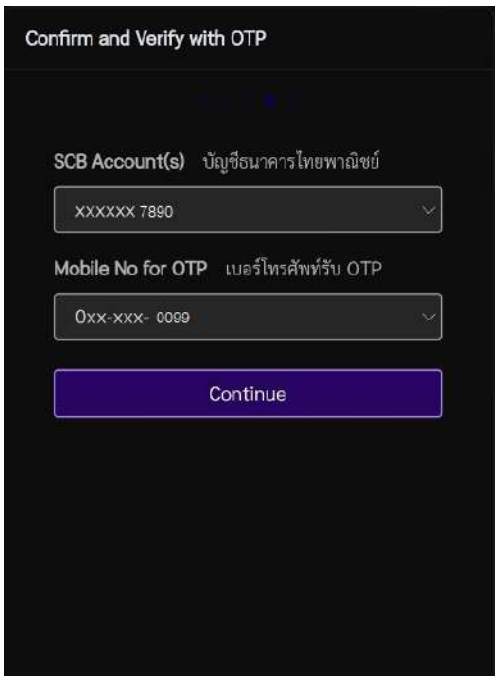


สแกน QR code เพื่อเข้าสู่แอป SCB Easy



กด "Accept" ยอมรับ Terms and Conditions

3 ขั้นตอนการสมัครหักบัญชีเงินฝาก (Direct Debit) สมัครผ่านลิงค์ Direct Debit Register (DDR) ในกระบวนการเปิดบัญชีออนไลน์ (e-open account)



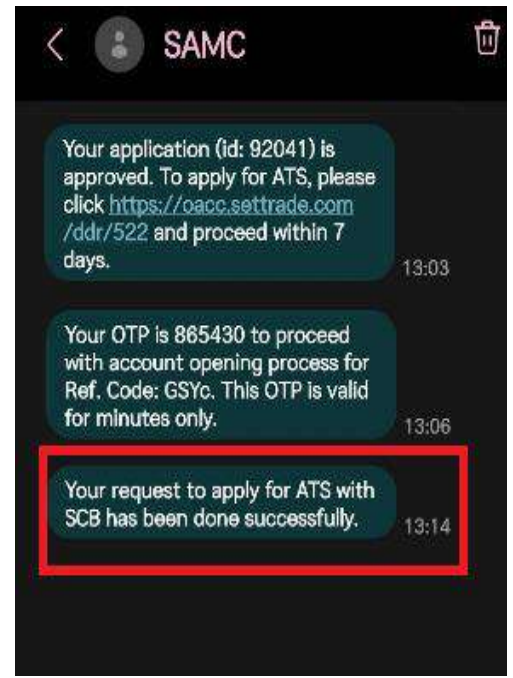
เลือกบัญชีที่ต้องการสมัครหักบัญชี กด "Continue" เพื่อยืนยันเบอร์โทรศัพท์และรับ OTP ทาง SMS



กรอก OTP จากนั้นกด "ยืนยันเบอร์มือถือ"



หน้าจอแสดง "Successful Registration" เมื่อสมัครสำเร็จ



ได้รับ SMS แจ้งการสมัคร DDR สำเร็จ